



防水工事の茂興業がご縁のある皆様にお送りする瓦版です。よろしくお祈りします。

シゲル通信

2017年
1月号
NO. 45



あけましておめでとうございます。防水工事の茂興業社長の高橋英樹です。このところ新潟市も雪模様の天気です。今年酉年。全体を鳥瞰する年ですね。会社は1月5日の安全祈願・協会の皆様との賀詞交歓会からスタートしました。年賀状でのご挨拶のように、今年吉と出るよう皆様のご活躍をお祈りいたします。



* 本年もシゲルくん通信をよろしくお願いいたします。新年号なので縁起良く、赤富士のこたまをお届けします。赤富士は、めったに見ることができないため、災厄から免れたり、商売繁盛など願いが叶うと言われていいます。また風水2017年の開運カラーが青、金、銀ですので青富士も描いてみました。皆さまの安全とご多幸を祈願いたします。

▲文・絵:ことだま遊書®作家:ことだま千絵子

1月5日 ホテルイタリア軒にて茂興業(株)安全協議会・賀詞交歓会が行われました



今年も
元気に頑張ります！
(和田)



今年
は
ひとり立ちします
(伊藤)



わくわくする
会社にしましょう！
(増村)

フットワークを良くして
お役にたてるように
頑張ります (北村)



今年も明るく楽しく
健康第一に頑張ります
(小林)



今年も一年
頑張ります
(加藤)

☆シゲルくん通信の第45号をお届けします。次回のお役立ち情報をお楽しみに☆

毎月1回発行 発行責任者:防水工事の茂興業株式会社 代表取締役 高橋英樹
〒951-8003 新潟市中央区雲雀町32番地 Tel:025-228-0351 Fax:025-229-5983
わたしたちは、建物の防水工事・外壁の改修工事をしています。HP「<http://www.shigeru-kk.co.jp>」

民間元請改修工事 施工事例紹介

＜工事名＞M様御自宅 各所修繕工事
 ＜工事場所＞新潟市南区地内
 ＜工期＞平成28年11月～平成28年12月

【主たる工事内容】

- ①室内模様替え工事
 (既存間仕切壁を撤去し可動式間仕切を設置)
- ②ペランダ防水改修工事



▲ 施工前




▲ 竣工



▲可動式間仕切

室内模様替え工事では、和室とリビング間の間仕切壁を撤去し、新たに可動式間仕切を設置しました。お客様からは、とても広々として使い勝手が良くなりましたと、お喜びの声を頂きました。



今月の社員研修



今月の講師は、長岡営業所の斎藤所長代理です。【身につく雑談力】と題して、仕事のコミュニケーションを円滑にする為の6つのポイントを説明していただきました。「上手に話せるか心配...と自分で壁を作らずに、まず一歩踏み出す勇気が大事です！」という一文が心に残りました。

▼研修風景

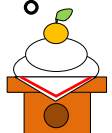


酉年 茂興業(株)年賀状



茂興業株式会社 代表取締役社長 高橋英樹
 〒951-8003 新潟県新潟市中央区雲雀町 32 番地
 TEL 025-228-0351(代)

本年も茂興業(株)を
 よろしくお願い申し上げます。



★お客様の大切な資産を守ります！当社がお手伝いさせていただきます(´▽`)
 TEL 025-228-0351 茂興業(株)